
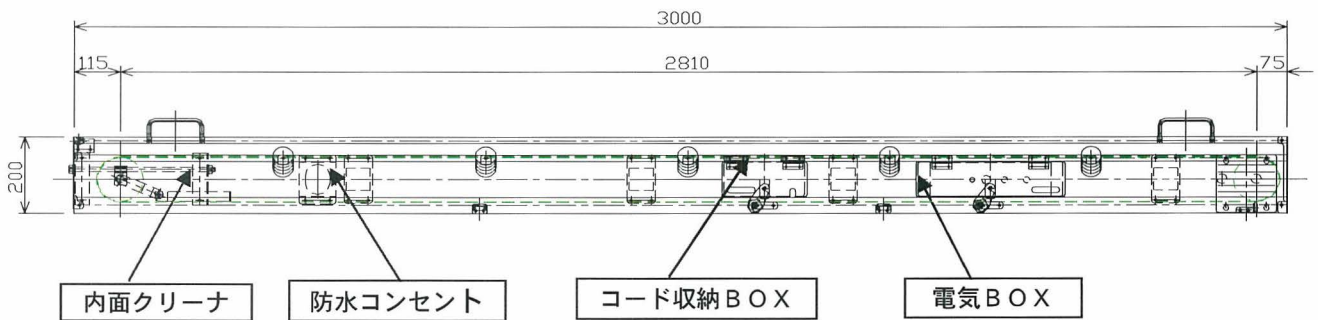


軽量 アルミ成型 こまわりコン



AC100V仕様



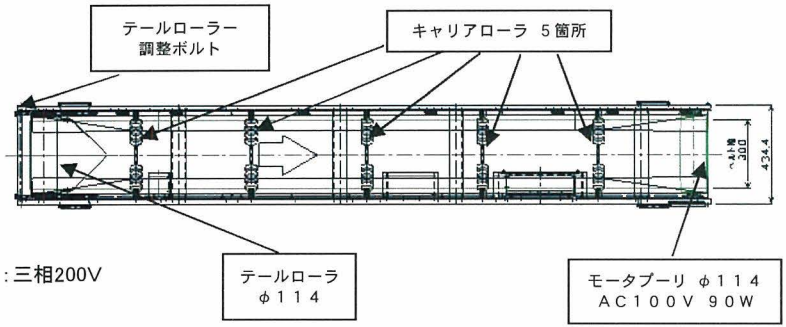
連結使用は5台まで！
(使用例)

■ 型式 ■

KM-300-3000-1-C22

① ② ③ ④ ⑤

- ① 機 種
- ② ベルト幅 300mm
- ③ 機 長 3000mm
- ④ 電 源 1: 単相100V 2: 単相200V 3: 三相200V
- ⑤ 速 度 C: 定速 R: 変速



◆ ベルト交換方法 ◆

- ① テールローラー(テンションローラー)を緩める。
- ② スカートをとりはずす。(配線側の前方のみとりはずす。)
- ③ リターンベルトの受け板をはずす。
- ④ ベルトは前方からはずす。
- ⑤ とりかえ後のベルトの緊張具合は、かたく張り過ぎないように。程度としては、モータープーリーとベルトがストップしない程度。緩い方が機械のためには良好です。(動力も少なくて済みます。)



◆ ベルト張り調整 ◆

ベルト張り調整はコンベヤテール部で行います。
スリップする場合はベルト張り調整を行ってください。

